

Dette eksemplar bedes venligst
underskrevet af ledelsen og
returneret til:

Theill Andersen
Statsautoriseret RevisionsPartnerselskab

Forsikringssselskabet Brandkassen G/S

CVR nr. - 25 47 62 12

Årsrapport

2010

Årsrapporten er fremlagt og godkendt
på selskabets ordinære
generalforsamling

den ¹⁰ / 7 2011

Dirigent *Adm. Steen Jensen*

INDHOLDSFORTEGNELSE

	Side
Selskabsoplysninger	1
Ledelsespåtegning	2
Den uafhængige revisors påtegning	3-4
Ledelsesberetning	5-6
Anvendt regnskabspraksis	7-10
Resultatopgørelse	11
Balance	12-13
Femårsoversigt	14
Noter	15-17

SELSKABSOPLYSNINGER**Selskabet**

Forsikringselskabet Brandkassen G/S
Smidstrupvej 36
4330 Hvalsø

CVR-nr.: 25 47 62 12
Hjemsted: Lejre kommune
Regnskabsår: 1. januar - 31. december

Direktion

Michael Engstrøm

Bestyrelse

Gårdejer Bjørn Laugesen
Gårdejer Tage Nørrekær Mortensen
Gårdejer Peder Hansen
Erik Bøgegaard Petersen
Jens Erik Petersen

Revision

Theill Andersen, Statsautoriseret RevisionsPartnerselskab
Jorcks Passage, Opgang A, Postboks 2247
1019 København K.

Bankforbindelse

Nordea

LEDELSESPÅTEGNING

Bestyrelsen og direktionen har dags dato behandlet og godkendt årsrapporten for 1. januar - 31. december 2010 for Forsikringselskabet Brandkassen G/S.

Årsrapporten er aflagt i overensstemmelse med lov om finansiel virksomhed.

Vi anser den valgte regnskabspraksis for hensigtsmæssig, således at årsrapporten giver et retvisende billede af selskabets aktiver, passiver og finansielle stilling pr. 31. december 2010 samt af resultatet selskabets aktiviteter for regnskabsåret 1. januar - 31. december 2010.

Det er endvidere vores opfattelse, at ledelsesberetningen indeholder en retvisende redegørelse for udviklingen i selskabets aktiviteter og økonomiske forhold, årets resultat og selskabets finansielle stilling som helhed og en beskrivelse af de væsentligste risici og usikkerhedsfaktorer, som selskabet står over for.

Årsrapporten indstilles til generalforsamlingens godkendelse.


Hvalsø, den 3. februar 2011

Direktion




Michael Engstrøm

Bestyrelse




Gårdejer Bjørn Laugesen
(formand)



Gårdejer Tage Nørrekær Mortensen
(næstformand)

Gårdejer Peder Hansen




Jens Erik Petersen



Erik Bøgegaard Petersen

DEN UAFHÆNGIGE REVISORS PÅTEGNING

Til medlemmerne i Forsikringselskabet Brandkassen G/S

Vi har revideret årsregnskabet for Forsikringselskabet Brandkassen G/S for regnskabsåret 1. januar - 31. december 2010 omfattende anvendt regnskabspraksis, resultatopgørelse, balance og noter. Årsregnskabet af lægges efter lov om finansielle virksomheder.

Ledelsens ansvar

Ledelsen har ansvaret for at udarbejde og aflægge et årsregnskab, der giver et retvisende billede i overensstemmelse med lov om finansiell virksomhed. Dette ansvar omfatter udformning, implementering og opretholdelse af interne kontroller, der er relevante for at udarbejde og aflægge et årsregnskab, der giver et retvisende billede uden væsentlig fejlinformation, uanset om fejlinformationen skyldes besvigelser eller fejl, samt valg og anvendelse af en hensigtsmæssig regnskabspraksis og udøvelse af regnskabsmæssige skøn, som er rimelige efter omstændighederne. Ledelsen har endvidere ansvaret for at udarbejde en ledelsesberetning, der indeholder en retvisende redegørelse i overensstemmelse med lov om finansielle virksomheder.

Revisors ansvar og den udførte revision

Vort ansvar er at udtrykke en konklusion om årsregnskabet på grundlag af vor revision. Vi har udført vor revision i overensstemmelse med danske revisionsstandarder. Disse standarder kræver, at vi lever op til etiske krav samt planlægger og udfører revisionen med henblik på at opnå høj grad af sikkerhed for, at årsregnskabet ikke indeholder væsentlig fejlinformation.

En revision omfatter handlinger for at opnå revisionsbevis for de beløb og oplysninger, der er anført i årsregnskabet. De valgte handlinger afhænger af revisors vurdering, herunder vurderingen af risikoen for væsentlig fejlinformation i årsregnskabet, uanset om fejlinformationen skyldes besvigelser eller fejl. Ved risikovurderingen overvejer revisor interne kontroller, der er relevante for selskabets udarbejdelse og aflæggelse af en årsrapport, der giver et retvisende billede, med henblik på at udforme revisionshandling, der er passende efter omstændighederne, men ikke med det formål at udtrykke en konklusion om effektiviteten af selskabets interne kontrol. En revision omfatter endvidere stillingtagen til, om den regnskabspraksis, der er anvendt af ledelsen, er passende, og om de regnskabsmæssige skøn, der er udarbejdet af ledelsen, er rimelige, samt en vurdering af den samlede præsentation af årsregnskabet.

Det er vor opfattelse, at det opnåede revisionsbevis er tilstrækkeligt og egnet som grundlag for vor konklusion.

Revisionen har ikke givet anledning til forbehold.

DEN UAFHÆNGIGE REVISORS PÅTEGNING**Konklusion**

Det er vor opfattelse, at årsregnskabet giver et retvisende billede af selskabets aktiver, passiver og finansielle stilling pr. 31. december 2010 samt af resultatet af selskabets aktiviteter for regnskabsåret 1. januar – 31. december 2010 i overensstemmelse med lov om finansielle virksomheder.

Udtalelse om ledelsesberetningen

Vor revision har ikke omfattet ledelsesberetningen.

I henhold til årsregnskabsloven har vi gennemlæst ledelsesberetningen uden at foretage yderligere handlinger i tillæg til den gennemførte revision af årsregnskabet. Efter vor opfattelse er oplysningerne i ledelsesberetningen i overensstemmelse med det reviderede årsregnskab.

København, den 3. februar 2011

THEIEL ANDERSEN

Statsautoriseret RevisionsPartnerselskab



Steen K. Bager

statsautoriseret revisor

LEDELSESBERETNING

Brandkassens aktivitetsområde er tegning af skadesforsikringer til almindelige husstande.

Årsregnskabet endte med et overskud på 14.1 mio. kr., hvilket er tilstrækkeligt til at sikre en fornuftig konsolidering.

Brandkassen har i årets løb udvidet sit kundeunderlag til 248 medlemmer.

Erstatningsudgifterne er tilfredsstillende, når der korrigeres for udgifter på 182 t.kr. fra regnskaberne 2008 og 2009.

Investeringsvirksomheden viser et overskud på 16.9 mio. kr. svarende til en forrentning af den investerede kapital på 32 %, hvilket er rimeligt set i forhold til markedssituationen.

Brandkassen G/S ender således med en egenkapital på 66.3 mio. kr., hvilket er et meget solidt grundlag at drive forretningen på.

Der er fra balancedagen og til i dag ikke forhold, som forrykker årsregnskabet.

Selskabets væsentligste risici er investeringsrisikoen på selskabets beholdning af kapitalandele samt forsikringsrisikoen.

Selskabets egen risiko for forsikringsbegivenheder er afdækket med genforsikring med et selvbehold på 1.5 mio. kr. pr. forsikringsbegivenhed.

Den forventede udvikling i 2011 er en rolig udvikling i præmier og kapitalgrundlag.

LEDELSESBERETNING - fortsat

Resultatdisponering

Bestyrelsen foreslår overskud således:

Overført til reservefond

kr. 11.946.455

Følsomhedsoplysninger

Hændelse	Påvirkning af egenkapitalen, t.kr.
Rentestigning på 0,7 pct. Point	0
Rentefald på 0,7 pct. Point	0
Aktiekursfald på 12 pct.	-8.005
Ejendomsprisfald på 8 pct.	0
Valutarisiko (VaR 99,5)	-383
Tab på modparter på 8 pct.	0

I kolonnen "påvirkning af egenkapitalen" er anført den samlede effekt, som den pågældende hændelse vil have på egenkapitalen efter beregning af hændelsens samlede indvirkning på aktiver og forpligtelser.

Påvirkningen af de enkelte hændelser i skemaet beregnes ud fra en alt-andet-lige-betragtning ud fra den ultimobalance, der er oplyst i regnskabet. Det forudsættes, at de enkelte hændelser indtræder som øjeblikkelige begivenheder - og ikke over tid.

ANVENDT REGNSKABSPRAKSIS

Generelt

Årsrapporten er udarbejdet i overensstemmelse med Lov om finansiel virksomhed, herunder den af Finanstilsynet udsendte bekendtgørelse nr. 16 af 11. januar 2011 om finansielle rapporter for forsikringselskaber og tværgående pensionskasser.

Anvendt regnskabspraksis er uændret i forhold til sidste år.

Resultatopgørelsen

Præmieindtægter

Præmieindtægter f.e.r. omfatter bruttopræmier reguleret for forskydning i præmiehensættelser.

Posten "Afgivne genforsikringspræmier" omfatter beløb, forsikringsvirksomheden i regnskabet har betalt til eller er blevet genforsikringselskabet skyldige for genforsikringsdækningen.

Posten "Bruttopræmier" omfatter beløb, selskabet i regnskabsåret har modtaget eller fået til gode for direkte og indirekte forsikringskontrakter, hvis forsikringsperioden er påbegyndt før regnskabsårets afslutning. Bruttopræmier opføres med fradrag af ristornerede præmiebeløb, bonus og præmierabatter, der ydes forsikringstagere uafhængigt af skadesforløbet, samt eksklusive afgifter til offentlige myndigheder opkrævet sammen med præmierne.

Forsikringsteknisk rente

Forsikringsteknisk rente er opgjort som et beregnet afkast af årets gennemsnitlige forsikringsmæssige hensættelser f.e.r. Som rente er anvendt den effektive gennemsnitsobligationsrente før beskatning af samtlige obligationer med en restløbetid på under 3 år (for 2010 beregnet til 1,32%).

Erstatningsudgifter f.e.r.

Erstatningsudgifter f.e.r. omfatter beløb, der i regnskabsåret er betalt for forsikringsskader, reguleret for ændringer i erstatningshensættelser om med fradrag af genforsikringsandele.

Posten "Udbetalte erstatninger" omfatter interne og eksterne udgifter til besigtigelse og vurdering af skaderne, udgifter til bekæmpelse og begrænsning af indtrufne skader samt øvrige direkte og indirekte omkostninger forbundet med behandlingen af indtrufne skader. Udbetalte erstatninger opføres efter fradrag af beløb, der er modtaget som følge af virksomhedens overtagelse af forsikrede værdier eller indtræden i forsikredes rettigheder ved erstatningens udbetaling.

ANVENDT REGNSKABSPRAKSIS - fortsat**Forsikringsmæssige driftomkostninger f.e.r.**

Forsikringsmæssige driftomkostninger f.e.r. omfatter de omkostninger, som er forbundet med at erhverve og administrere selskabets bestand af forsikringskontrakter, herunder den hertil svarende andel af personaleomkostninger, provisioner, markedsføringsomkostninger, husleje, udgifter til kontorartikler og kontorhold samt af- og nedskrivninger på materielle og immaterielle aktiver.

Den andel af de forsikringsmæssige driftomkostninger, der kan henføres til erhvervelse og fornyelse af bestanden af forsikringskontrakter, opføres under posten "Erhvervelsesomkostninger".

Renteindtægter og udbytter mv.

Renteindtægter og udbytter mv. omfatter renter og rentelignende indtægter af obligationer og andre værdipapirer. Endvidere opføres under denne post udbytter af kapitalandele.

Kursreguleringer

Kursreguleringer omfatter den samlede værdiregulering, herunder valutakursregulering, samt nettogevinster og nettotab ved salg af aktiver, der henhører under gruppen af investeringsaktiver i balancen.

Forrentning af forsikringsmæssige hensættelser

Af det samlede investeringsafkast overføres en beregnet andel til forsikringsdriften på 1,32 %.

Skat

Skat af årets resultat omfatter aktuel skat af årets skattepligtige indkomst samt årets reguleringer af udskudt skat.

Tillæg, fradrag og godtgørelser mv. vedrørende skattebetalingen indgår i finansielle poster.

Balancen**Finansielle investeringsaktiver**

Børsnoterede obligationer og kapitalandele måles til dagsværdi ud fra lukkekursen på balancedagen. Dagsværdien af udtrukne børsnoterede obligationer opgøres dog som nutidsværdien af obligationerne (sædvanligvis kurs pari).

ANVENDT REGNSKABSPRAKSIS

Præmiehensættelser

Præmiehensættelserne opgøres som summen af de beløb, som selskabet inden for hver bestand af forsikringer, der dækker samme risici, efter bedste skøn må forventes at skulle betale i anledning af forsikringsbegivenheder, som må forventes at finde sted efter balancedagen, og som er dækket af de forsikringskontrakter, selskabet har indgået.

Præmiehensættelserne udgør mindst summen for hver enkelt bestand af forsikringer, der dækker samme risici, af den for hver enkelt forsikringskontrakt beregnede andel af bruttopræmien, der svarer til den del af forsikringsperioden, der forløber efter balancedagen.

Diskontering er uden væsentlig betydning for størrelsen af præmiehensættelserne og foretages derfor ikke.

Erstatningshensættelser

Erstatningshensættelserne opgøres som summen af de beløb, som selskabet efter bedste skøn må forventes at skulle betale i anledning af forsikringsbegivenheder, som har fundet sted indtil balancedagen ud over de beløb, som allerede er betalt i anledning af sådanne begivenheder.

Erstatningshensættelserne opgøres som summen af de forventede erstatningsbeløb og omkostninger efter

- 1) en sag-for-sag vurdering af anmeldte forsikringsbegivenheder, der omfatter alle anmeldte forsikringsbegivenheder,
- 2) et erfaringsbaseret skøn over utilstrækkeligt oplyste forsikringsbegivenheder, der har været genstand for sag-for-sag vurdering,
- 3) et erfaringsbaseret skøn over anmeldte forsikringsbegivenheder, der ikke har været genstand for sag-for-sag vurdering,
- 4) et erfaringsbaseret skøn over forsikringsbegivenheder, som er indtruffet inden balancedagen, men som er uanmeldte på tidspunktet for regnskabet's udarbejdelse.

Erstatningshensættelserne indeholder endvidere de beløb, som selskabet efter bedste skøn må forventes at skulle afholde til direkte og indirekte omkostninger i forbindelse med afviklingen af erstatningsforpligtelserne.

Diskontering er uden væsentlig betydning for størrelsen af erstatningshensættelserne og foretages derfor ikke.

ANVENDT REGNSKABSPRAKSIS

Skat

Aktuel skat vedrørende regnskabsåret og tidligere regnskabsår, i det omfang den ikke er betalt, indregnes som en forpligtelse. Er den skat, der er betalt, større end den aktuelle skat for regnskabsåret og tidligere regnskabsår, indregnes forskellen som et aktiv.

Hensættelse til udskudt skat beregnes med 25 % af alle midlertidige forskelle, som opstår på anskaffelsestidspunktet for aktiver og forpligtelser, og som hverken påvirker resultatet eller den skattepligtige indkomst.

Er den midertidige forskel negativ, og er det sandsynligt, at den vil kunne udnyttes til at nedbringe den fremtidige skat, indregnes et udskudt skatteaktiv.

Gæld

Gæld måles til dagsværdi, hvilket normalt svarer til den nominelle værdi.

RESULTATOPGØRELSE FOR 1. JANUAR - 31. DECEMBER

FORSIKRINGSVIRKSOMHED	Note	2010 kr.	2009 t.kr.
Bruttopræmier		352.565	398
Afgivne genforsikringspræmier		0	0
Ændring i bruttopræmiehensættelser		<u>5.598</u>	<u>12</u>
Præmieindtægter f.e.r.	1	<u>358.163</u>	<u>410</u>
Forsikringsteknisk rente f.e.r.	2	<u>2.230</u>	<u>4</u>
Udbetalte erstatninger		-367.546	-239
Modtaget genforsikringsdækning		0	0
Ændring i bruttoerstatningshensættelser		11.610	-19
Ændring i genforsikringsandel af erstatningshensættelser		<u>0</u>	<u>0</u>
Erstatningsudgifter f.e.r.	3	<u>-355.936</u>	<u>-258</u>
Erhvervsomkostninger		-58.161	-29
Administrationsomkostninger	4+10	<u>-2.093.374</u>	<u>-2.329</u>
Forsikringsmæssige driftsomkostninger f.e.r.		<u>-2.151.535</u>	<u>-2.358</u>
FORSIKRINGSTEKNISK RESULTAT		<u>-2.147.078</u>	<u>-2.202</u>
Renter og udbytter m.v.	5	1.027.361	834
Kursreguleringer	6	15.904.492	13.689
Administrationsomkostninger i forbindelse med investeringsvirksomhed	4+10	<u>-784.145</u>	<u>-906</u>
Investeringsafkast, i alt		<u>16.147.708</u>	<u>13.617</u>
Forrentning af forsikringsmæssige hensættelser		<u>2.230</u>	<u>-4</u>
Investeringsafkast efter forsikringsteknisk rente		<u>16.149.938</u>	<u>13.613</u>
Andre indtægter		<u>193.789</u>	<u>173</u>
RESULTAT FØR SKAT		14.192.189	11.584
Skat af årets resultat	7	<u>-2.245.734</u>	<u>-74</u>
ÅRETS RESULTAT		<u><u>11.946.455</u></u>	<u><u>11.510</u></u>

BALANCE PR. 31. DECEMBER

AKTIVER

	Note	2010 kr.	2009 t.kr.
Kapitalandele		66.713.584	50.856
Obligationer		98.700	94
Andre finansielle investeringsaktiver i alt		<u>66.812.284</u>	<u>50.950</u>
INVESTERINGSAKTIVER I ALT		<u>66.812.284</u>	<u>50.950</u>
Genforsikringsandele af erstatningshensættelser		<u>0</u>	<u>15</u>
GENFORSIKRINGSANDELE AF HENSÆTTELSE TIL FORSIKRINGSKONTRAKTER I ALT		<u>0</u>	<u>15</u>
Tilgodehavende forsikringstagere, direkte forsikring		0	36
Tilgodehavende selskabsskat		0	209
Andre tilgodehavender		19.690	47
TILGODEHAVENDER I ALT		<u>19.690</u>	<u>292</u>
Likvide beholdninger		<u>554.362</u>	<u>2.149</u>
AKTIVER I ALT		<u><u>67.386.336</u></u>	<u><u>53.406</u></u>

BALANCE PR. 31. DECEMBER

PASSIVER

	Note	2010 kr.	2009 t.kr.
Garantikapital		2.500.000	2.500
Sikkerhedsfond		61.658.204	49.712
EGENKAPITAL I ALT	8	<u>64.158.204</u>	<u>52.212</u>
Præmiehensættelser		117.819	123
Erstatningshensættelser		35.000	62
HENSÆTTELSER TIL FORSIKRING- OG INVESTERINGS- KONTRAKTER I ALT		<u>152.819</u>	<u>185</u>
Skyldig selskabsskat		1.947.112	0
Anden gæld	9	1.128.201	1.009
Gæld i alt		<u>3.075.313</u>	<u>1.009</u>
PASSIVER I ALT		<u>67.386.336</u>	<u>53.406</u>
Sikkerhedsstillelser og eventualforpligtelser	11		

FEMÅRSOVERSIGT

1.000 kr.	2010	2009	2008	2007	2006
Hovedtal					
Bruttopræmieindtægter	353	398	370	412	392
Bruttoerstatningsudgifter	356	-240	-118	-217	-153
Forsikringsmæssige driftsudgifter	2.152	2.358	1.887	2.002	1.872
Resultat af genforsikringsvirksomhed	0	0	64	52	-57
Forsikringsteknisk resultat	-2.147	-2.202	-1.638	-1.773	-1.695
Investeringsafkast efter forsikrings- teknisk rente	16.150	13.613	-24.602	4.215	10.048
Årets resultat	11.946	11.510	-23.551	3.388	7.429
Afløbsresultat	37	22	38	1	13
Forsikringsmæssige hensættelser	153	185	178	281	138
Forsikringsmæssige aktiver	0	51	54	122	0
Egenkapital	64.158	52.212	40.702	64.252	60.864
Aktiver	67.386	53.406	41.239	68.191	66.378
Nøgletal					
Bruttoerstatningsprocenten	-101,0%	60,2%	31,9%	52,7%	39,0%
Bruttomkostningsprocent	-610,3%	592,9%	510,0%	485,9%	477,6%
Combined Ratio	-711,2	658,9	561,0	564,2	544,5
Operating Ratio	-703,2	646,6	545,0	551,1	537,8
Relativt afløbsresultat	0,8	0,8	24,2	3,6	29,0
Egenkapital forrentning i pct.	20,5%	24,8%	-46,4%	5,8%	14,2%
Solvensdækning	26,2	21,9	11,7	26,5	26,4

NOTER

1. Bruttopræmieindtægter geografisk fordelt

Præmieindtægter vedrører alene indbo- og ejendomsforsikring til private, dækkede i Danmark.

	<u>2010</u> kr.	<u>2009</u> t.kr.
2. Forsikringsteknisk rente f.e.r.		
Renteafkast af årets gennemsnitlige forsikringsmæssige hensættelser f.e.r. overført fra investeringsvirksomhed	<u>2.230</u>	<u>4</u>
3. Erstatninger		
Antal erstatninger	12	22
Gennemsnitserstatning for indtrufne skader	26.964	9
Erstatningsfrekvens (antal erstatninger pr. 100 policer)	5	9
4. Administrationsomkostninger		
Samlet honorar til generalforsamlingsvalgt revisionsvirksomhed for:		
Lovpligtig revision og erklæringer	54.400	47
Andre ydelser end revision	53.350	89
	<u>107.750</u>	<u>136</u>
5. Renter og udbytter m.v.		
Renter	20.516	23
Udbytte af aktier	1.006.845	811
	<u>1.027.361</u>	<u>834</u>
6. Kursreguleringer		
Obligationer	4.935	-2
Aktier	15.899.557	13.691
	<u>15.904.492</u>	<u>13.689</u>

NOTER

	<u>2010</u> kr.	<u>2009</u> t.kr.
7. Skat af årets resultat		
Aktuel skat	-2.217.175	-74
Regulering af skat tidligere år	-28.559	0
Ændring af udskudt skat	<u>0</u>	<u>0</u>
	<u>-2.245.734</u>	<u>-74</u>
 Den effektive skatteprocent kan opgøres således:		
Dansk skatteprocent	25	25
Ikke indregnet udskudt skatteaktiv	<u>-9</u>	<u>-24</u>
Effektiv skatteprocent	<u>16</u>	<u>1</u>
 8. Egenkapital		
Garantikapital	2.500.000	2.500
 Sikkerhedsfond:		
Sikkerhedsfond 1/1	49.711.749	38.202
Henlagt af årets resultat	<u>11.946.455</u>	<u>11.510</u>
	<u>61.658.204</u>	<u>49.712</u>
 Egenkapital i alt	<u>64.158.204</u>	<u>52.212</u>
 Basiskapital og solvensmargin:		
Egenkapital i alt	64.158.204	52.212
Fradrag, FIL §131	<u>-20.014.000</u>	<u>-15.285</u>
Basiskapital	<u>44.144.204</u>	<u>36.927</u>
Den beregnede solvensmargin udgør	<u>69</u>	<u>71</u>
Mindstebeløb for solvensmargin	<u>1.688.000</u>	<u>1.688</u>

NOTER

9. Anden gæld

A-skatter, AM-bidrag, feriepenge, ATP m.v.	45.696	129
Ferieforpligtelse, funktionærer	0	91
Andre skyldige omkostninger	407.118	209
Afsat honorar	675.390	580
	<u>1.128.204</u>	<u>1.009</u>

10. Personaleudgifter

I forsikringsmæssige driftomkostninger indgår følgende personaleudgifter:

Gager og lønninger	1.855.864	2.392
Pensionsbidrag	0	129
Andre sociale udgifter	120	5
Lønsumsafgift	208.925	206
	<u>2.064.909</u>	<u>2.732</u>
Vederlag til direktionen	<u>137.964</u>	<u>903</u>
Vederlag til bestyrelse:		
Bestyrelsesvederlag	1.130.179	895
Vederlag for investeringsrådgivning	675.390	580
Vedlag til bestyrelsen i alt	<u>1.805.569</u>	<u>1.475</u>

Det gennemsnitlige antal hetidsbeskæftigede har i 2010 udgjort 2 og er uændret i forhold til 2009.

11. Sikkerhedsstillelser og eventualforpligtelser

Selskabet har ingen garantier og sikkerhedsstillelser over for tredjemand.